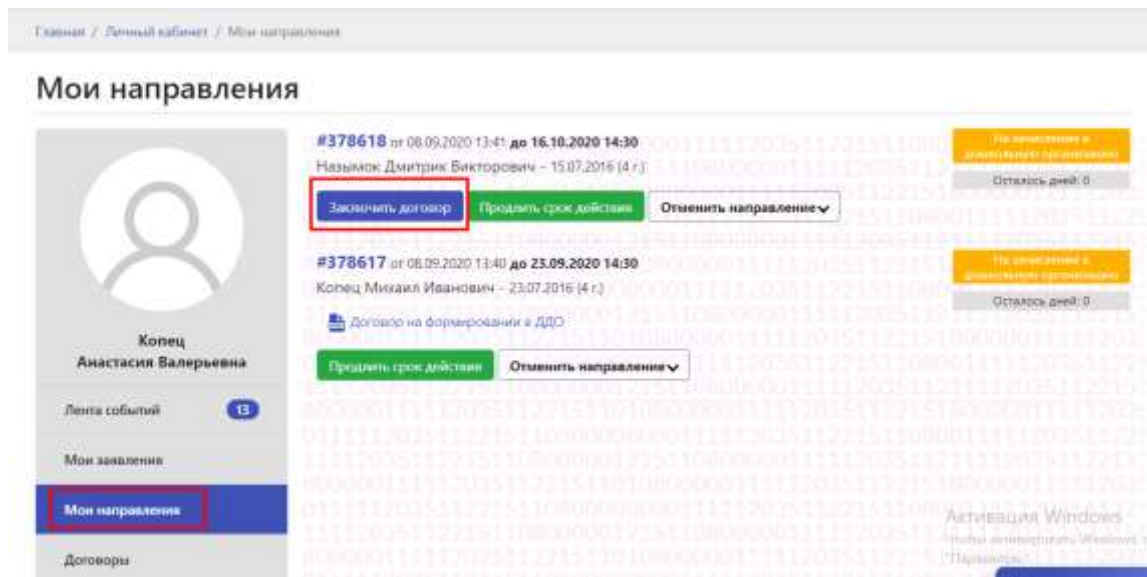


## **Инструкция по Электронным договорам для родителей**

Для того, чтобы зачислить ребенка в детскую дошкольную организацию родителю необходимо сделать следующее:

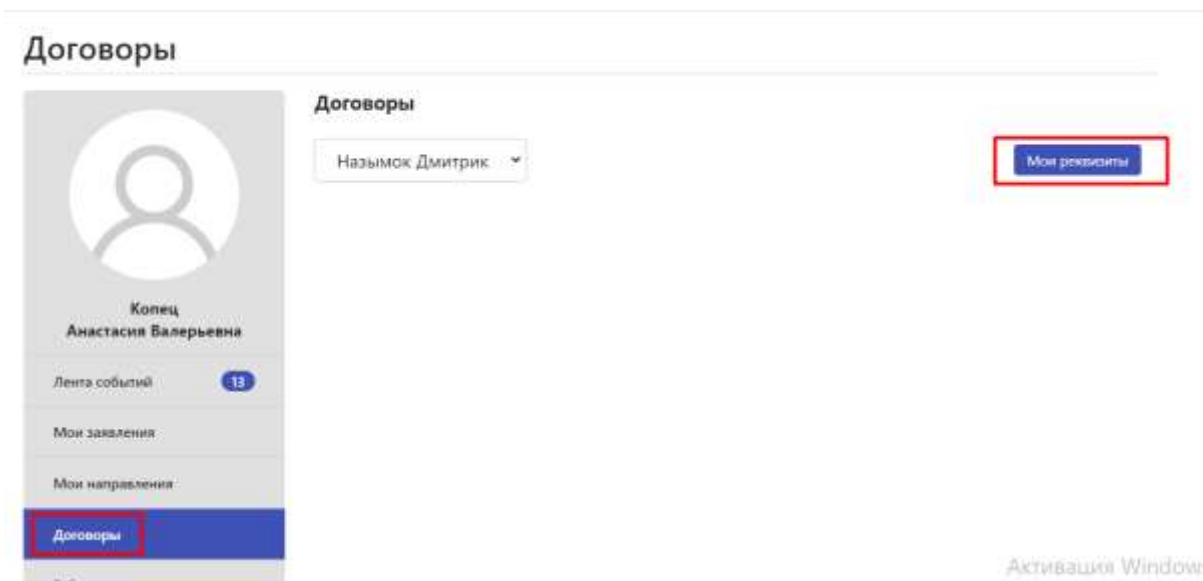
1. *Получить направление с личного кабинета.*

После того, как родитель получает направление в личном кабинете в разделе «Мои направления» появится кнопка «Заключить договор».




2. *Заполнить реквизиты.*

Реквизиты можно заполнить в разделе «Договоры», нажав на кнопку «Мои реквизиты». В таком случае при заключении следующих договоров данные будут автоматически подтягиваться.



В случае, если были изменения в данных, то можно изменить реквизиты нажав на кнопку «Изменить».

## Мои реквизиты



**Копец**  
**Анастасия Валерьевна**

Лента событий **13**

Мои заявления

Мои направления

Договоры

Табели посещаемости

Анкета

Соглашения и ограничения

Настройки

Выйти

**Ваши сохраненные реквизиты**

Реквизиты

Ф.И.О.	Копец Анастасия Валерьевна
ИНН:	940306351122
Адрес прописки:	Ленина 55, кв 56
Адрес фактического проживания:	Ленина 55, кв 56
Основной номер телефона:	+71110000000
Дополнительный номер телефона:	+77771234567
Адрес для электронной переписки:	parent@mail.ru
Место работы:	ТОО КДС Азия
Должность:	Директор
Вид удостоверения личности:	Удостоверение личности, №123, Выдан 25.10.2017, 2
Банковские реквизиты:	АО "Tengri Bank", БИК: TNGRKZKX, ИНН: 2343242342423234, Адрес: фывфывфыв

[Изменить реквизиты](#) [Резад](#)


Активация Windows  
Чтобы активировать Windows, перейдите на [Панель задач](#)

### 3. *Заклучить договор.*

Необходимо вернуться в раздел «Мои направления» и нажать на кнопку «Заклучить договор». Далее необходимо пройти 6 шага для заключение электронного договора.

Главная / Личный кабинет / Мои направления

## Мои направления



**Копец**  
**Анастасия Валерьевна**

Лента событий **13**

Мои заявления

**Мои направления**

Договоры

**#378618** от 08.09.2020 13:41 до 16.10.2020 14:30  
Назыжко Дмитрий Викторович - 15.07.2016 (4 г.)

[Заклучить договор](#) [Продлить срок действия](#) [Отменить направление](#)

**#378617** от 08.09.2020 13:40 до 23.09.2020 14:30  
Копец Михаил Иванович - 23.07.2016 (4 г.)

[Продлить срок действия](#) [Отменить направление](#)

Активация Windows  
Чтобы активировать Windows, перейдите на [Панель задач](#)

- 1) На шаге № 1 необходимо ознакомиться и нажать на кнопку «Далее»

Главная / Личный кабинет / Договоры / Заключение договора

### Заключение договора

Колес Анастасия Валерьевна

Лента событий 13

Мои заявления

Мои направления

Договоры

Табели посещаемости

ШАГ 1

Информация о договоре

ШАГ 2

Проверка ЭЦП

ШАГ 3

Сведения о законном представителе

ШАГ 4

Реквизиты договора

ШАГ 5

Загрузка документов

ШАГ 6

Подтверждение

1

Договор образовательных услуг – это документ, который регулирует взаимоотношения между дошкольной организацией образования и родителями, иными законными представителями ребенка на период нахождения в дошкольной организации с установлением прав и обязанностей сторон, а также механизмов взаимной ответственности за воспитание и обучение воспитанника.  
Для заключения договора необходимо заполнить реквизиты и прикрепить следующие документы:

- Фото ребенка
- Паспорт законного ребенка
- Справка о состоянии здоровья ребенка
- Банковские реквизиты

Назад

Далее

Отмена

- 2) На шаге № 2 необходимо прикрепить ЭЦП родителя/законного представителя. Для этого необходимо выбрать ЭЦП (первый), указать пароль и нажать на кнопку «Проверить»

ШАГ 1

Информация о договоре

ШАГ 2

Проверка ЭЦП

ШАГ 3

Сведения о законном представителе

ШАГ 4

Реквизиты договора

ШАГ 5

Загрузка документов

ШАГ 6

Подтверждение

### Проверка ЭЦП

Укажите путь к открытому ключу ЭЦП

C:\makerpath\AUTH\_RSA256\_9fd98148464d1ebbeb4d353c

Выбрать ЭЦП

Открытый ключ ЭЦП успешно выбран

1 Если для подачи заявления вы используете мобильное устройство, сначала скопируйте ЭЦП на телефон (с помощью whatsapp, email, USB и т.п.) и укажите путь к нему

Укажите пароль открытого ключа ЭЦП

\*\*\*\*\*

Проверить ЭЦП

Колес Анастасия Валерьевна

Лента событий 13

Мои заявления

Мои направления

Договоры

Табели посещаемости

Анкета

Соглашение о сотрудничестве

Настройки

Выход

### Проверка ЭЦП

Укажите путь к открытому ключу ЭЦП

C:\makerpath\AUTH\_RSA256\_9fd98148464d1ebbeb4d353c

Выбрать ЭЦП

Открытый ключ ЭЦП успешно выбран

1 Если для подачи заявления вы используете мобильное устройство, сначала скопируйте ЭЦП на телефон (с помощью whatsapp, email, USB и т.п.) и укажите путь к нему

Укажите пароль открытого ключа ЭЦП


\*\*\*\*\*

Проверить ЭЦП

Идет проверка ЭЦП и идентификация заявителя, пожалуйста подождите

Если прикрепленный ЭЦП верный, то появится кнопка «Далее». Необходимо на нее нажать для того, чтобы перейти на следующий шаг.

обусловленные несоолюдением настоящего соглашения, могут привести к аннулированию договора и возбуждению административного и уголовного производства уполномоченными органами.

 **Никогда не передавайте ЭЦП никому из посторонних лиц или членов семьи.** ЭЦП - это предмет индивидуального пользования, способный в цифровом мире на многие вещи, начиная от подачи заявления в школу, заканчивая продажей квартиры или машины.

☒ Я подтверждаю ознакомление с информацией и даю согласие на использование ЭЦП для подписания договора

[Назад](#) [Далее](#) [Отмена](#)

3) На шаге № 3 автоматически подтянутся все данные с раздела «Мои реквизиты». В случае если родитель не вводил данные в раздел «Мои реквизиты», необходимо будет заполнить и внести необходимые данные.

ШАГ 1	ШАГ 2	ШАГ 3	ШАГ 4	ШАГ 5	ШАГ 6
Информация о договоре	Проверка ЭЦП	Сведения о законном представителе	Реквизиты договора	Загрузка документов	Подтверждение

**Ребенок:** Назымов Дмитрий Викторович      **ИИН:** 160715372294

**Дошкольная организация:** Детский сад №1

Адрес прописки (каз)      Адрес фактического проживания (каз)  
     

Адрес прописки (рус)      Адрес фактического проживания (рус)  
     

**Информация о законном представителе**

ИИН      Место работы (каз)  
     

Фамилия      Место работы (рус)

Необходимо выбрать полномочие законного представителя.

Валерьевна

Директор

Полномочия

Выберите полномочия ▼

**Выберите полномочия**

- Мать
- Отец
- Родственник
- Опекун

онного представителя

Адрес для электронной переписки

parent@mail.ru

Дополнительный номер телефона

+7 (777) 123-45-67

Назад

Далее

Напишите нам,

Необходимо проверить сведения о законном представителе, затем нажать на кнопку «Далее»

**Контактные данные законного представителя**

Основной номер телефона

+7 (111) 000-00-00

Адрес для электронной переписки

parent@mail.ru

Дополнительный номер телефона

+7 (777) 123-45-67

Назад

Далее

Отмена

4) На шаге № 4 необходимо проверить реквизиты договора и нажать на кнопку «Далее»

ШАГ 1	ШАГ 2	ШАГ 3	ШАГ 4	ШАГ 5	ШАГ 6
Информация о договоре	Проверка ЭЦП	Сведения о законном представителе	Реквизиты договора	Загрузка документов	Подтверждение

### Сведения, удостоверяющие личность законного представителя ребенка

Вид удостоверения личности

Удостоверение личности

Орган выдачи удостоверения личности

МЮ РК

Номер удостоверения личности

123

Дата выдачи удостоверения личности

25.10.2017

### Банковские реквизиты законного представителя

Банк

АО "Tengri Bank"

БИК (Идентификационный код банка)

TNGRKZKX

ИИК / IBAN (Номер банковского счета)

2343242342423234

❗

**Обратите внимание!** Номер банковской карты (MASTER/VISA) и номер банковского счета это разные номера. В данном поле необходимо указать номер банковского счета. Если Вы его не знаете, обратитесь к менеджеру Вашего банка. Они предоставляют такую информацию в виде справки. Или воспользуйтесь личным кабинетом приложения банк-клиент, если оно у Вас есть.

Назад

Далее

Отмена


5) На шаге №5 необходимо прикрепить фото ребенка и справки. В случае если ребенку получили направление в общеобразовательную группу, но прикреплять заключение ПМПК нет необходимости. Прикрепить заключение ПМПК необходимо в том случае, если ребенку получили направление в коррекционную группу.



ШАГ 1	ШАГ 2	ШАГ 3	ШАГ 4	ШАГ 5	ШАГ 6
Информация о договоре	Проверка ЭЦП	Сведения о законном представителе	Реквизиты договора	Загрузка документов	Подтверждение

### Документы

1. Фото ребенка



 Добавить
  Удалить

2. Паспорт здоровья

Раздел с общими сведениями о ребенке

Загрузить файл

Раздел с информацией об иммунопрофилактических мероприятиях (прививочная карта)

Загрузить файл

Раздел со сведениями о плановых профилактических осмотрах

Загрузить файл

Нарезать нам, мы опридем

Прикрепляемый документ должен быть в формате jpeg либо pdf и не превышать размера больше 1 Мб.

Раздел с общими сведениями о ребенке

WhatsApp 37,17 KB

Раздел с информацией об иммунопрофилактических мероприятиях (прививочная карта)

WhatsApp 147,49 KB

Раздел со сведениями о плановых профилактических осмотрах

WhatsApp 147,49 KB

3. Справка о состоянии здоровья, форма 063-У

WhatsApp 56,71 KB

4. Заключение ПМПК

Загрузить файл

Назад

Далее

Отмена

б) На шаге № 6 необходимо ознакомиться со всеми данными и прикрепить ЭЦП (вторую), пароль и поставить галочку о том, что были ознакомлены.

## Заклучение договора



Копец  
Анастасия Валерьевна

Лента событий 27

ШАГ 1  
Информация о  
договоре

ШАГ 2  
Проверка ЭЦП

ШАГ 3  
Создание и  
подписание  
предоставителя

ШАГ 4  
Результаты  
договора

ШАГ 5  
Загрузка  
документов

ШАГ 6  
Подтверждение



Министерство образования Республики Беларусь  
Учреждение образования «Государственный университет имени Я.С. Лукашевича»

Договор оказания образовательных услуг дошкольной организации Детский сад №1, № 01.01/12.20.002 от 01.12.2002 года



«Детский сад имени Я.С. Лукашевича» №1

Создать

### Подготовка ЭЦП для подписания договора

Укажите путь к закрытому ключу ЭЦП

ЭЦП не выбрана

Выбрать ЭЦП

❗ Если для подачи заявления вы используете мобильное устройство, сначала скопируйте ЭЦП на телефон (с помощью whatsapp, email, USB и т.п.) и укажите путь к нему

Укажите пароль закрытого ключа ЭЦП

Введите пароль

### Отправить на подписание

Вы собираетесь отправить договор #01.01-12.20.002 на подписание в дошкольную организацию согласно направлению #378618, ребенку **Назымок Дмитрий Викторович**

☐ Я ознакомлен(-а) с содержанием договора

Да, отправить договор

Назад

Отмена

После того как родитель прикрепит ЭЦП необходимо будет нажать на кнопку «Отправить договор».

### Подготовка ЭЦП для подписания договора

Укажите путь к закрытому ключу ЭЦП

C:\makarim\BOSTKNCA\_ukic1d8110ab3de19662b862881

Выбрать ЭЦП

❗ Если для подачи заявления вы используете мобильное устройство, сначала скопируйте ЭЦП на телефон (с помощью whatsapp, email, USB и т.п.) и укажите путь к нему

Укажите пароль закрытого ключа ЭЦП

\*\*\*\*\*

### Отправить на подписание


Вы собираетесь отправить договор #01.01-12.20.002 на подписание в дошкольную организацию согласно направлению #378618, ребенку **Назымок Дмитрий Викторович**

☒ Я ознакомлен(-а) с содержанием договора


Да, отправить договор

Назад

После того как отправить договор выйдет уведомление «Договор отправлен на подписание».




Главная Дошкольные организации Встать в очередь Получить направление Проверить очередь

 **Копец Анастасия**  
ИИН 940306151122

Главная / Личный кабинет / Договоры / Заключение договора

## Заключение договора



**Копец Анастасия Валерьевна**

Лента событий **27**

Мои заявления

Мои направления

Договоры

Договор отправлен на подписание

Договор образовательных услуг #01.01-12.20.002 отправлен на подписание

Дата отправления: 04.12.2020, 17:34


ОК

Активация Winc

Также в разделе «Договоры» электронный договор будет отображаться. После того, как детская дошкольная организация подпишет договор статус договора будет указан.

Главная / Личный кабинет / Договоры

## Договоры



**Копец Анастасия Валерьевна**

Лента событий **28**

Мои заявления

Мои направления

Договоры

Табели посещаемости

Договоры

Назымок Дмитрий

Мои реквизиты

#01.01-12.20.002	Дата заключения договора	04.12.2020	Срок действия договора	04.12.2021
	Заключил	Копец Анастасия Валерьевна	Договор подписан	Окончен договор образовательных услуг
	Исполнитель	Детский сад №1	Посмотреть договор	

Активация Winc  
Чтобы активировать Winc